

# *The Degree*



*This is the title*

*This is a good phrase*

*Phrase author*

**Author One**

**2023-10-15**



Copyright © Author One ([r.gomezolivencia@irakasle.eus](mailto:r.gomezolivencia@irakasle.eus))

- Github: <https://github.com/yuki>

**Licencia:** [Creative Commons BY-SA 4.0](#)

Este libro se ha realizado teniendo en cuenta la cultura libre. Puedes utilizarlo, modificarlo y compartirlo teniendo en cuenta la licencia [Attribution-ShareAlike](#) de **Creative Commons**. Es por eso que:

- **Atribución:** Debes darme crédito de manera adecuada e incluir un enlace a la licencia e indicar si se han realizado cambios.
- **CompartirIgual:** Si reutilizas, modificas o creas a partir de este material, debes distribuir el trabajo bajo la misma licencia.

Puedes encontrar la última versión de este libro en la siguiente URL (<https://github.com/yuki/my-books>), así como otros libros que he creado. También podrás descargar el código fuente en formato  $\text{\LaTeX}$ .

#### Información



Por favor, ponte en contacto conmigo si encuentras algún fallo, falta de ortografía o quieres mejorar de alguna manera este libro. Gracias.

## I Parte 1

<b>1 Pandoc template in Bootstrap 5</b>	<b>5</b>
<b>2 Example of uses</b>	<b>5</b>
2.1 Colors	5
2.2 Custom boxes	5

## II Parte 2

<b>1 Images</b>	<b>8</b>
1.1 Centered image with caption	8
<b>2 Columns</b>	<b>8</b>
2.1 Float image in the left side	9
<b>3 Tables</b>	<b>10</b>
3.1 Table 1	10
3.2 Table 2	11
3.3 Table 3	11
3.4 Table 4	11
<b>4 Lorem ipsum</b>	<b>11</b>
4.1 Pyout	12
4.1.1 Image	12
<b>5 Lorem ipsum</b>	<b>12</b>
5.1 Pyout	12



# Parte 1

# 1. Pandoc template in Bootstrap 5

This template has been created to use [Pandoc](#) as a parser for Markdown files. The idea is to use it to create static HTML files from [my books](#). This template uses [Bootstrap 5](#) and [Font Awesome](#).

## 2. Example of uses

Here few examples of how to use this template:

### 2.1. Colors

You **can use some colors** in your text.

### 2.2. Custom boxes

Here few custom boxes with code:

```
>_ Title of the custom box

<?php
use Illuminate\Database\Migrations\Migration;
use Illuminate\Database\Schema\Blueprint;
use Illuminate\Support\Facades\Schema;

return new class extends Migration {
    public function up(): void {
        Schema::create('users', function (Blueprint $table) {
            $table->id();
            $table->string('name');
            //...
        });
    }
};
```

Another example for console:

```
>_ Title 2


root@1b29e46c10ae:/var/www/html# php artisan make:model Post -crms
```

Sometimes we need inline console code like `>_ ls path`, other times we need to talk about some configuration file like `/etc/hosts`, config directory `/etc` inline text `help` or a movie

`The Imitation Game`.

This is an **infobox**:

**Información**

 This is an infobox!

This is an **warnbox**!

**¡Atención!**

 This is an warningbox!

This is an **errorbox**!

**¡Cuidado!**

 This is an errorbox!


This is an **questionbox**!


**Pregunta**

 This is an questionbox!

This is an **exercisebox**

**Ejercicio**

 This is an exercisebox



# Parte 2

# 1. Images

Here few examples of with images.

## 1.1. Centered image with caption



this is a [dragon](#)

## 2. Columns

Example of how to get columns style (with minipage in LaTeX-PDF).



this is a dragon

Lorem Ipsum comenzó como un latín revuelto y sin sentido derivado del texto de Cicerón del siglo I aC De Finibus Bonorum et Malorum. Lorem Ipsum comenzó como un latín revuelto y sin sentido derivado del texto de Cicerón del siglo I aC De Finibus Bonorum et Malorum. Lorem Ipsum comenzó como un latín revuelto y sin sentido derivado del texto de Cicerón del siglo I aC De Finibus Bonorum et Malorum. Lorem Ipsum comenzó como un latín revuelto y sin sentido derivado del texto de Cicerón del siglo I aC De Finibus Bonorum et Malorum. Lorem Ipsum comenzó como un latín revuelto y sin sentido derivado del texto de Cicerón del siglo I aC De Finibus Bonorum et Malorum.

With 3 columns



Lorem Ipsum comenzó como un latín revuelto y sin sentido derivado del texto de Cicerón del siglo I aC De Finibus Bonorum et Malorum. Lorem Ipsum comenzó como un latín revuelto y sin sentido derivado del texto de Cicerón del siglo I aC De Finibus Bonorum et Malorum. Lorem Ipsum comenzó como un latín revuelto y sin sentido derivado del texto de Cicerón del siglo I aC De Finibus Bonorum et Malorum. Lorem Ipsum comenzó como un latín revuelto y sin sentido derivado del texto de Cicerón del siglo I aC De Finibus Bonorum et Malorum. Lorem Ipsum comenzó como un latín revuelto y sin sentido derivado del texto de Cicerón del siglo I aC De Finibus Bonorum et Malorum. Lorem Ipsum comenzó como un latín revuelto y sin sentido derivado del texto de Cicerón del siglo I aC De Finibus Bonorum et Malorum.



this is a dragon

Lorem Ipsum comenzó como un latín revuelto y sin sentido derivado del texto de Cicerón del siglo I aC De Finibus Bonorum et Malorum. Lorem Ipsum comenzó como un latín revuelto y sin sentido derivado del texto de Cicerón del siglo I aC De Finibus Bonorum et Malorum. Lorem Ipsum comenzó como un latín revuelto y sin sentido derivado del texto de Cicerón del siglo I aC De Finibus Bonorum et Malorum. Lorem Ipsum comenzó como un latín revuelto y sin sentido derivado del texto de Cicerón del siglo I aC De Finibus Bonorum et Malorum. Lorem Ipsum comenzó como un latín revuelto y sin sentido derivado del texto de Cicerón del siglo I aC De Finibus Bonorum et Malorum. Lorem Ipsum comenzó como un latín revuelto y sin sentido derivado del texto de Cicerón del siglo I aC De Finibus Bonorum et Malorum.

## 2.1. Float image in the left side

Float images are difficult to know how will work, but I have created two forms.



this is a dragon

Uno Ipsum comenzó como un latín revuelto y sin sentido derivado del texto de Cicerón del siglo I aC De Finibus Bonorum et Malorum. Lorem Ipsum comenzó como un latín revuelto y sin sentido derivado del texto de Cicerón del siglo I aC De Finibus Bonorum et Malorum. Lorem Ipsum comenzó como un latín revuelto y sin sentido derivado del texto de Cicerón del siglo I aC De Finibus Bonorum et Malorum. Lorem Ipsum comenzó como un latín revuelto y sin sentido derivado del texto de Cicerón del siglo I aC De Finibus Bonorum et Malorum. Lorem Ipsum comenzó como un latín revuelto y sin sentido derivado del texto de Cicerón del siglo I aC De Finibus Bonorum et Malorum.

Lorem Ipsum comenzó como un latín revuelto y sin sentido derivado del texto de Cicerón del siglo I aC De

Finibus Bonorum et Malorum. Lorem Ipsum comenzó como un latín revuelto y sin sentido derivado del texto de Cicerón del siglo I aC De Finibus Bonorum et Malorum. Lorem Ipsum comenzó como un latín revuelto y sin sentido derivado del texto de Cicerón del siglo I aC De Finibus Bonorum et Malorum. Lorem Ipsum comenzó como un latín revuelto y sin sentido derivado del texto de Cicerón del siglo I aC De Finibus Bonorum et Malorum.



this is a dragon

Lorem Ipsum comenzó como un latín revuelto y sin sentido derivado del texto de Cicerón del siglo I aC De Finibus Bonorum et Malorum. Lorem Ipsum comenzó como un latín revuelto y sin sentido derivado del texto de Cicerón del siglo I aC De Finibus Bonorum et Malorum. Lorem Ipsum comenzó como un latín revuelto y sin sentido derivado del texto de Cicerón del siglo I aC De Finibus Bonorum et Malorum. Lorem Ipsum comenzó como un latín revuelto y sin sentido derivado del texto de Cicerón del siglo I aC De Finibus Bonorum et Malorum.

### 3. Tables

Few examples of tables

#### 3.1. Table 1

Custom tablename “yukitblr”:

Head 1	Head 2	Head 3
Alpha	Beta	Gamma
Delta	Epsilon	Zeta
Eta	Theta	Iota

### 3.2. Table 2

Custom tablename “yukitblrcol”:

	Head 2	Head 3
Alpha	Beta	Gamma
Delta	Epsilon	Zeta
Eta	Theta	Iota

### 3.3. Table 3

Custom tablename “rubrica” with custom “colspec” like “X[-1]X[2]X[2]X[2]X[2]” in the Caption (see the source):

	Excelente	Notable	Mejorable	Muy mejorable
Alpha	Beta	Gamma	Beta	Gamma
Delta	Epsilon	Zeta	Epsilon	Zeta
Eta	Theta	Iota	Theta	Iota

### 3.4. Table 4

An example of HTML table:yukitblr

Head 1	Head 2	Head 3
Alpha	Beta	Gamma
Delta	Epsilon	Zeta
Eta	Theta	Iota

## 4. Lorem ipsum

El paso clásico “Lorem ipsum dolor sit amet...” se atribuye a una remixación del texto de De Finibus Bonorum et Malorum (“En los extremos del bien y del mal”), del filósofo romano Cicerón, de 45 a.C. Más

específicamente, se piensa que el pasaje proviene de las secciones 1.10.32 - 33 de su texto, con la parte más notable extraída a continuación:

```
print("hello")
```

## 4.1. Pyout

```
from IPython.display import HTML
HTML("""
<script>
console.log("hello");
</script>
<b>HTML</b>
""")
```

### 4.1.1. Image

**Lorem ipsum** dolor sit amet, consectetur adipiscing elit. Nunc luctus bibendum felis dictum sodales.

## 5. Lorem ipsum

**Lorem ipsum** dolor sit amet, consectetur adipiscing elit. Nunc luctus bibendum felis dictum sodales.

```
print("hello")
```

## 5.1. Pyout

```
from IPython.display import HTML
HTML("""
<script>
console.log("hello");
</script>
<b>HTML</b>
""")
```